

Scheda identificativa - BlackRock ESG Multi-Asset Fund AI2 - LU1978682364

NAV

Società: BlackRock (Luxembourg) S.A.
Società delegata: BlackRock (uk)
Tipo investitore: Istituzionale/Professionale
Cat. Assogestioni: Flessibili
Benchmark dichiarato: 50% MSCI World Index and 50% FTSE World Government Bond...
Categoria Quantalys: Bilanciati equilibrati globale
Benchmark di categoria: 50% MSCI World + 50% ICE BofA Global Broad Market
Gestore: Jason Byrom, Conan McKenzie

13,82 EUR

01/04/2026

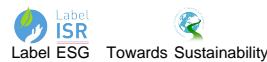
6 / 10

Rating MPS (01/02/2026)

Valutazione ISR globale



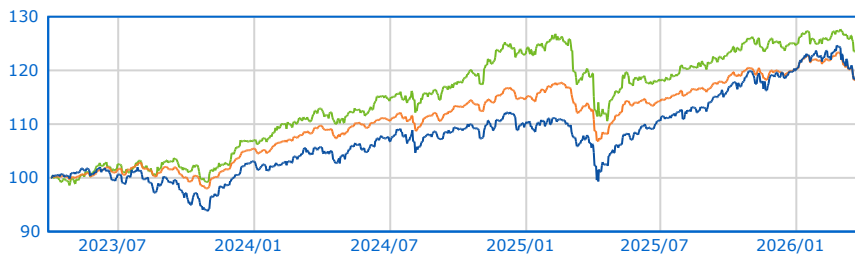
Riconoscimenti



SFDR

Articolo 8

Serie storica base 100 dal 02/04/2023 al 01/04/2026

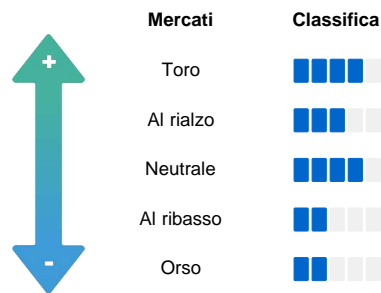


● BlackRock ESG Multi-Asset Fund AI2 ● Bilanc. Equil. Global ● 50% MSCI World + 50% ICE BofA Global Broad Market

Performance

	Fondo	Categoria
Perf. 01/04/2026		
Perf. 1 giorno	1,10 %	0,68 %
Perf. 4 settimane	-3,29 %	-2,94 %
Perf. YTD	-0,86 %	-1,37 %
Perf. 1 anno	11,90 %	5,15 %
Perf. 3 anni	18,93 %	18,45 %
Perf. 5 anni	14,69 %	12,00 %
Perf. 8 anni	-	28,19 %
Perf. 10 anni	-	38,35 %
Performance annue		
Perf. 2025	9,08 %	4,75 %
Perf. 2024	6,77 %	8,74 %
Perf. 2023	5,18 %	8,05 %
Dati 3 anni al 28/02/2026		
Perf. annua	7,63 %	7,29 %
Volatilità	7,86 %	5,82 %
Sharpe ratio	0,58	0,73

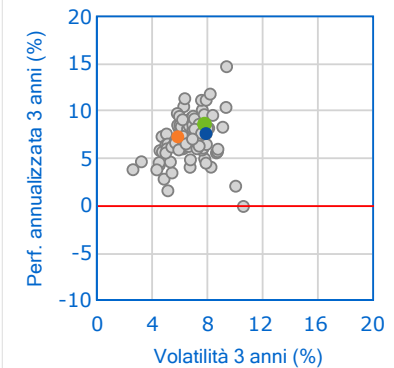
Barometro Quantalys



Classifica della performance al 28/02/2026

	Posizione	Quartile
1 mese	265 / 495	3
3 mesi	113 / 492	1
6 mesi	60 / 480	1
YTD	149 / 493	2
1 anno	32 / 450	1
3 anni	190 / 398	2
5 anni	122 / 344	2
8 anni	21 / 216	1
10 anni	18 / 167	1

Fondo vs Categoria



Indicatori di rischio

Valori a 3 anni	Livello
Volatilità 7,86 %	Scarso
Perdita max. -11,50 %	Scarso
DSR 5,67 %	Scarso
Beta bear 0,70	Medio
VAR -1,89 %	Pessimo

SRI: 1 2 **3** 4 5 6 7

L'occhio dell'esperto

Valori a 3 anni	Livello
Sharpe 0,58	Scarso
Information Ratio (IR) -0,19	Medio
Sortino 0,81	Scarso
Omega 1,23	Scarso
Calmar 0,39	Scarso

Caratteristiche generali

Tipo	SICAV
Accumul./Distribuz.	Accumulazione
Classe Hedged	No
Fondo di fondi	No
AUM al 01/04/2026	-
Variazione dell'AUM 3 mesi	-
Spese massime	
Sottoscrizione	5 %
Rimborso	Nessuno
Gestione	1,2 %
Performance fee	Nessuno
Spese correnti	1,52 %
Commissioni di Gestione	1,52 %
Costi di Transazione	0,42 %

© 2026 Quantalys. Le informazioni contenute su questa scheda sono di proprietà di Quantalys che non ne garantisce né l'affidabilità, né l'eshaustività. Quantalys fornisce la presente scheda fondo esclusivamente a titolo indicativo. Essa non costituisce da parte di Quantalys un'offerta di acquisto, di vendita, di sottoscrizione o di servizio finanziario, né una sollecitazione all'acquisto di nessun prodotto di investimento. Leggere il prospetto del fondo prima di ogni decisione di investimento. Le performance passate non sono indicative delle performance future. Il rating Quantalys, gli indicatori, il comportamento, la posizione del fondo rispetto alla sua categoria sono alla data del 28/02/2026. Tutte le performance e i dati relativi sono calcolati in euro e non sono garantiti, in particolare nei casi di fondi denominati in una valuta diversa dall'euro.