

Scheda identificativa - BlackRock ESG Multi-Asset Fund A8 SGD H - LU2092937148

NAV

Società: BlackRock (Luxembourg) S.A.
Società delegata: BlackRock (uk)
Tipo investitore: Retail
Cat. Assogestioni: Flessibili
Benchmark dichiarato: 50% MSCI World Index + 50% FTSE World Government Bond E...
Categoria Quantalys: Bilanciati equilibrati globale
Benchmark di categoria: 50% MSCI World + 50% ICE BofA Global Broad Market
Gestore: Jason Byrom, Conan McKenzie

11,05 SGD
= 7,67 EUR
17/09/2024

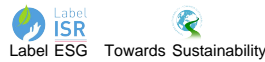
6 / 10

Rating MPS (01/08/2024)

Valutazione ISR globale



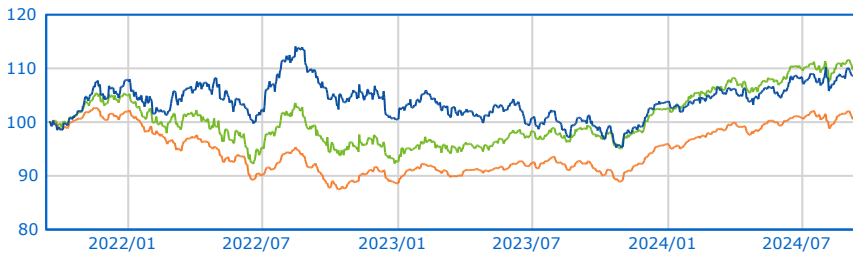
Riconoscimenti



SFDR

Articolo 8

Serie storica base 100 dal 18/09/2021 al 17/09/2024

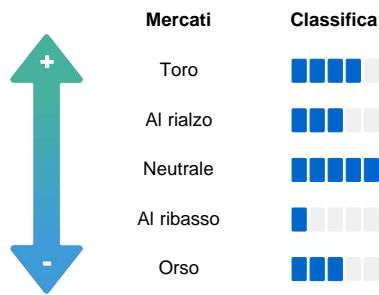


● BlackRock ESG Multi-Asset Fund A8 SGD H ● Bilanc. Equil. Global
● 50% MSCI World + 50% ICE BofA Global Broad Market

Performance

| | Fondo | Categoria |
|----------------------------------|---------|-----------|
| Perf. 17/09/2024 | | |
| Perf. 1 giorno | 0,00 % | 0,10 % |
| Perf. 4 settimane | 1,14 % | 0,65 % |
| Perf. YTD | 6,15 % | 6,36 % |
| Perf. 1 anno | 8,84 % | 10,11 % |
| Perf. 3 anni | 10,13 % | 2,01 % |
| Perf. 5 anni | - | 15,03 % |
| Perf. 8 anni | - | 26,90 % |
| Perf. 10 anni | - | 33,98 % |
| Performance annue | | |
| Perf. 2023 | 3,23 % | 8,27 % |
| Perf. 2022 | -6,79 % | -13,11 % |
| Perf. 2021 | 22,82 % | 9,37 % |
| Dati 3 anni al 31/08/2024 | | |
| Perf. annua | 3,32 % | 0,49 % |
| Volatilità | 9,71 % | 6,28 % |
| Sharpe ratio | 0,15 | -0,22 |

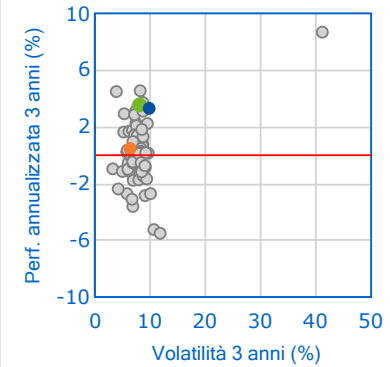
Barometro Quantalys



Classifica della performance al 31/08/2024

| | Posizione | Quartile |
|---------|-----------|----------|
| 1 mese | 223 / 391 | 3 |
| 3 mesi | 69 / 389 | 1 |
| 6 mesi | 108 / 387 | 2 |
| YTD | 250 / 386 | 3 |
| 1 anno | 286 / 381 | 3 |
| 3 anni | 235 / 332 | 3 |
| 5 anni | 41 / 248 | 1 |
| 8 anni | 14 / 158 | 1 |
| 10 anni | 25 / 137 | 1 |

Fondo vs Categoria



Indicatori di rischio

| Valori a 3 anni | Livello |
|-----------------------|---------|
| Volatilità 9,71 % | Scarso |
| Perdita max. -16,50 % | Scarso |
| DSR 6,93 % | Scarso |
| Beta bear 0,95 | Medio |
| VAR -2,28 % | Pessimo |

SRI: 1 2 3 4 5 6 7

L'occhio dell'esperto

| Valori a 3 anni | Livello |
|------------------------------|---------|
| Sharpe 0,15 | Scarso |
| Information Ratio (IR) -0,04 | Medio |
| Sortino 0,21 | Scarso |
| Omega 1,07 | Medio |
| Calmar 0,09 | Scarso |

Caratteristiche generali

| | |
|----------------------------|---------------|
| Tipo | SICAV |
| Accumul./Distribuz. | Distribuzione |
| Classe Hedged | Si |
| Fondo di fondi | No |
| AUM al 17/09/2024 | - |
| Variazione dell'AUM 3 mesi | - |
| Spese massime | |
| Sottoscrizione | 5 % |
| Rimborso | Nessuno |
| Gestione | 1,2 % |
| Performance fee | Nessuno |
| Spese correnti | 1,46 % |
| Commissioni di Gestione | 1,51 % |
| Costi di Transazione | 0,51 % |

© 2024 Quantalys. Le informazioni contenute su questa scheda sono di proprietà di Quantalys che non ne garantisce né l'affidabilità, né l'esclusività. Quantalys fornisce la presente scheda fondo esclusivamente a titolo indicativo. Essa non costituisce da parte di Quantalys un'offerta di acquisto, di vendita, di sottoscrizione o di servizio finanziario, né una sollecitazione all'acquisto di nessun prodotto di investimento. Leggere il prospetto del fondo prima di ogni decisione di investimento. Le performance passate non sono indicative delle performance future. Il rating Quantalys, gli indicatori, il comportamento, la posizione del fondo rispetto alla sua categoria sono alla data del 31/08/2024. Tutte le performance e i dati relativi sono calcolati in euro e non sono garantiti, in particolare nei casi di fondi denominati in una valuta diversa dall'euro.