

Scheda identificativa - BNPP Europe Small Cap Classic USD Acc - LU0282885655

Società	BNP Paribas Asset Management Lux
Società delegata	BNP Paribas Asset Management Europe
Tipo investitore	Retail
Cat. Assogestioni	Azionari Europa
Benchmark dichiarato	MSCI Europe Small Caps (NR)
Categoria Quantalys	Azionario Europa small cap
Benchmark di categoria	MSCI Europe Small Cap NR
Gestore	Damien KOHLER (24/06/2008), FIONA WILLS
Valutazione ISR globale	SFDR
	Articolo 8



NAV

364,35 USD

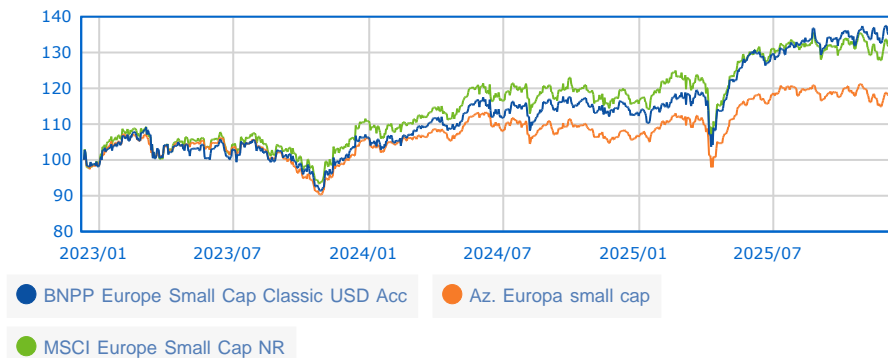
= 310,59 EUR

12/12/2025

9 / 10

Rating MPS (01/11/2025)

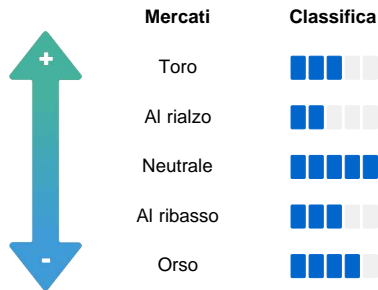
Serie storica base 100 dal 13/12/2022 al 12/12/2025



Performance

Perf. 12/12/2025	Fondo	Categoria
Perf. 1 giorno	-0,69 %	-0,13 %
Perf. 4 settimane	0,75 %	1,24 %
Perf. YTD	20,36 %	11,11 %
Perf. 1 anno	18,08 %	9,79 %
Perf. 3 anni	36,11 %	18,68 %
Perf. 5 anni	29,62 %	18,78 %
Perf. 8 anni	38,38 %	35,18 %
Perf. 10 anni	59,15 %	70,12 %
Performance annue		
Perf. 2024	6,42 %	0,75 %
Perf. 2023	8,22 %	7,60 %
Perf. 2022	-22,64 %	-24,25 %
Dati 3 anni al 30/11/2025		
Perf. annua	11,55 %	5,83 %
Volatilità	14,42 %	12,45 %
Sharpe ratio	0,59	0,22

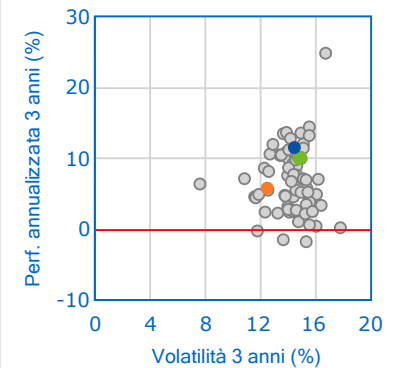
Barometro Quantalys



Classifica della performance al 30/11/2025

	Posizione	Quartile
1 mese	13 / 183	1
3 mesi	13 / 183	1
6 mesi	25 / 181	1
YTD	24 / 174	1
1 anno	31 / 174	1
3 anni	17 / 162	1
5 anni	44 / 151	2
8 anni	40 / 122	2
10 anni	61 / 101	3

Fondo vs Categoria



Indicatori di rischio

Valori a 3 anni	Livello
Volatilità 14,42 %	Medio
Perdita max. -16,26 %	Buono
DSR 10,04 %	Buono
Beta bear 0,91	Scarso
VAR -2,68 %	Buono

SRI	1	2	3	4	5	6	7
-----	---	---	---	---	---	---	---

L'occhio dell'esperto

Valori a 3 anni	Livello
Sharpe 0,59	Eccellente
Information Ratio (IR) 0,37	Medio
Sortino 0,85	Eccellente
Omega 1,23	Eccellente
Calmar 0,51	Eccellente

Caratteristiche generali

Tipo	SICAV
Accumul./Distribuz.	Accumulazione
Classe Hedged	No
Fondo di fondi	No
AUM al 12/12/2025	798,57 K
Variazione dell'AUM 3 mesi	1,59 %
Spese massime	
Sottoscrizione	3 %
Rimborso	Nessuno
Gestione	1,75 %
Performance fee	Nessuno
Spese correnti	2,21 %
Commissioni di Gestione	2,21 %
Costi di Transazione	0,35 %

© 2025 Quantalys. Le informazioni contenute su questa scheda sono di proprietà di Quantalys che non ne garantisce né l'affidabilità, né l'esclusività. Quantalys fornisce la presente scheda fondo esclusivamente a titolo indicativo. Essa non costituisce da parte di Quantalys un'offerta di acquisto, di vendita, di sottoscrizione o di servizio finanziario, né una sollecitazione all'acquisto di nessun prodotto di investimento. Leggere il prospetto del fondo prima di ogni decisione di investimento. Le performance passate non sono indicative delle performance future. Il rating Quantalys, gli indicatori, il comportamento, la posizione del fondo rispetto alla sua categoria sono alla data del 30/11/2025. Tutte le performance e i dati relativi sono calcolati in euro e non sono garantiti, in particolare nei casi di fondi denominati in una valuta diversa dall'euro.