

Scheda identificativa - PIMCO GIS Income Inst GBP h Inc - IE00B8RHFL59

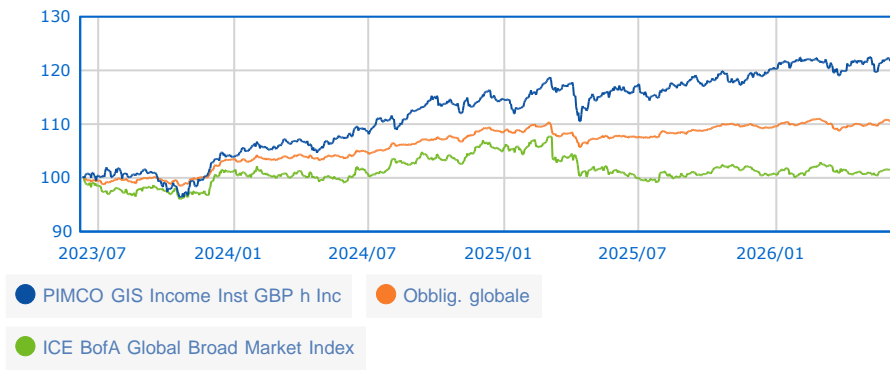
Società: Pimco Global Advisors (Ireland) Ltd
 Società delegata: Pacific IM Company LLC
 Tipo investitore: Istituzionale/Professionale
 Cat. Assogestioni: Obbligazionari altre specializzazioni
 Benchmark dichiarato: Bloomberg Barclays U.S. Aggregate Index
 Categoria Quantalys: Obbligazionario globale
 Benchmark di categoria: ICE BofA Global Broad Market Index
 Gestore: Daniel J. Ivascyn, Alfred T. Murata, Joshua Anderson
 Valutazione ISR globale: SFDR
 ✗ Non ISR: Articolo 6

NAV

9,24 GBP
= 10,70 EUR
11/06/2026

8 / 10
Rating MPS (01/05/2026)

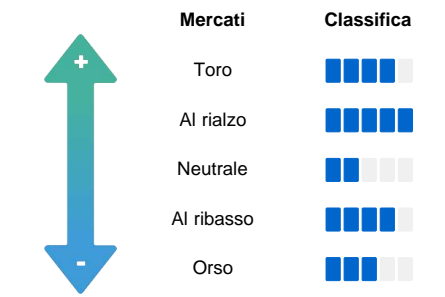
Serie storica base 100 dal 12/06/2023 al 11/06/2026



Performance

	Fondo	Categoria
Perf. 11/06/2026		
Perf. 1 giorno	0,65 %	0,22 %
Perf. 4 settimane	1,17 %	0,79 %
Perf. YTD	2,02 %	1,13 %
Perf. 1 anno	5,25 %	2,71 %
Perf. 3 anni	22,62 %	10,77 %
Perf. 5 anni	12,63 %	3,51 %
Perf. 8 anni	33,35 %	12,21 %
Perf. 10 anni	28,83 %	11,04 %
Performance annue		
Perf. 2025	4,95 %	0,79 %
Perf. 2024	10,21 %	5,07 %
Perf. 2023	9,91 %	5,03 %
Dati 3 anni al 31/05/2026		
Perf. annua	7,33 %	3,46 %
Volatilità	6,55 %	3,23 %
Sharpe ratio	0,67	0,15

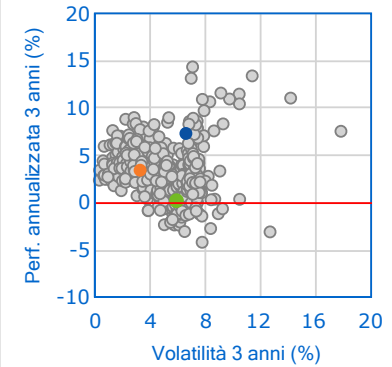
Barometro Quantalys



Classifica della performance al 31/05/2026

	Posizione	Quartile
1 mese	575 / 1290	2
3 mesi	344 / 1280	2
6 mesi	759 / 1260	3
YTD	356 / 1265	2
1 anno	202 / 1222	1
3 anni	389 / 985	2
5 anni	80 / 767	1
8 anni	34 / 502	1
10 anni	23 / 369	1

Fondo vs Categoria



Indicatori di rischio

Valori a 3 anni	Livello
Volatilità 6,55 %	Pessimo
Perdita max. -6,89 %	Pessimo
DSR 4,69 %	Pessimo
Beta bear 0,68	Pessimo
VAR -1,33 %	Pessimo

SRI: 1 2 3 4 5 6 7

L'occhio dell'esperto

Valori a 3 anni	Livello
Sharpe 0,67	Medio
Information Ratio (IR) 1,25	Eccellente
Sortino 0,93	Medio
Omega 1,25	Medio
Calmar 0,62	Medio

Caratteristiche generali

Tipo	OEIC
Accumul./Distribuz.	Distribuzione
Classe Hedged	Si
Fondo di fondi	No
AUM al 14/10/2025	1.197,35 M
Variazione dell'AUM 3 mesi	4,99 %
Spese massime	
Sottoscrizione	5 %
Rimborso	Nessuno
Gestione	0,55 %
Performance fee	Nessuno
Spese correnti	0,55 %
Commissioni di Gestione	0,55 %
Costi di Transazione	0,17 %

© 2026 Quantalys. Le informazioni contenute su questa scheda sono di proprietà di Quantalys che non ne garantisce né l'affidabilità, né l'eshaustività. Quantalys fornisce la presente scheda fondo esclusivamente a titolo indicativo. Essa non costituisce da parte di Quantalys un'offerta di acquisto, di vendita, di sottoscrizione o di servizio finanziario, né una sollecitazione all'acquisto di nessun prodotto di investimento. Leggere il prospetto del fondo prima di ogni decisione di investimento. Le performance passate non sono indicative delle performance future. Il rating Quantalys, gli indicatori, il comportamento, la posizione del fondo rispetto alla sua categoria sono alla data del 31/05/2026. Tutte le performance e i dati relativi sono calcolati in euro e non sono garantiti, in particolare nei casi di fondi denominati in una valuta diversa dall'euro.