

Scheda identificativa - PIMCO GIS Income E SGD h Inc - IE00B9HH6X13

Società	Pimco Global Advisors (Ireland) Ltd
Società delegata	Pacific IM Company LLC
Tipo investitore	Istituzionale/Professionale
Cat. Assogestioni	Obbligazionari altre specializzazioni
Benchmark dichiarato	Barclays U.S. Aggregate Index
Categoria Quantalys	Obbligazionario globale
Benchmark di categoria	ICE BofA Global Broad Market Index
Gestore	Daniel J. Ivascyn, Alfred T. Murata, Joshua Anderson
Valutazione ISR globale	SFDR
✗ Non ISR	Articolo 6

NAV

8,34 SGD

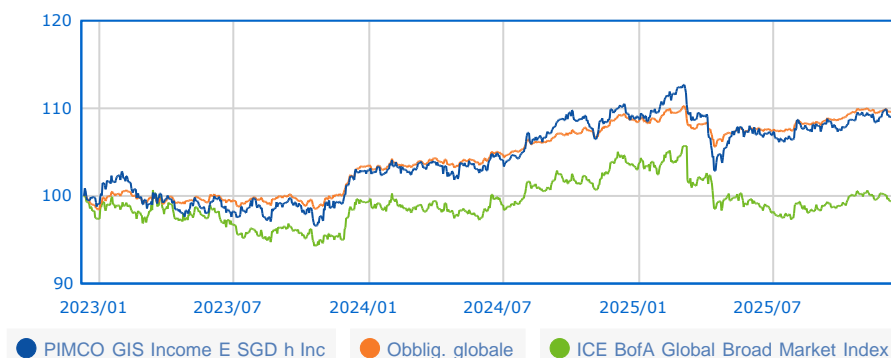
= 5,50 EUR

12/12/2025

9 / 10

Rating MPS (01/11/2025)

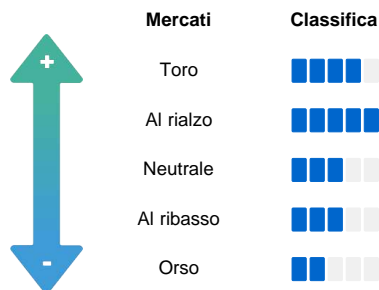
Serie storica base 100 dal 13/12/2022 al 12/12/2025



Performance

Perf. 12/12/2025	Fondo	Categoria
Perf. 1 giorno	-0,15 %	-0,12 %
Perf. 4 settimane	0,03 %	-0,30 %
Perf. YTD	-0,28 %	0,41 %
Perf. 1 anno	-1,56 %	-0,14 %
Perf. 3 anni	8,40 %	9,08 %
Perf. 5 anni	13,67 %	2,20 %
Perf. 8 anni	22,87 %	8,53 %
Perf. 10 anni	36,67 %	10,83 %
Performance annue		
Perf. 2024	5,65 %	5,02 %
Perf. 2023	3,84 %	5,02 %
Perf. 2022	-4,15 %	-9,40 %
Dati 3 anni al 30/11/2025		
Perf. annua	3,00 %	3,18 %
Volatilità	6,16 %	3,35 %
Sharpe ratio	-0,01	0,04

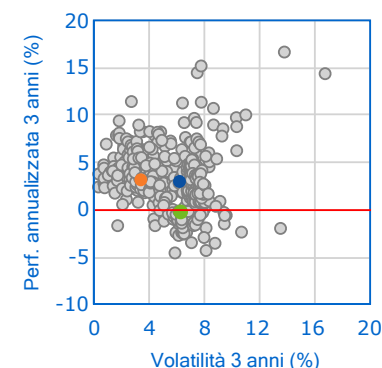
Barometro Quantalys



Classifica della performance al 30/11/2025

	Posizione	Quartile
1 mese	66 / 1253	1
3 mesi	62 / 1237	1
6 mesi	109 / 1230	1
YTD	833 / 1176	3
1 anno	772 / 1167	3
3 anni	428 / 937	2
5 anni	64 / 752	1
8 anni	23 / 486	1
10 anni	23 / 362	1

Fondo vs Categoria



Indicatori di rischio

Valori a 3 anni	Livello
Volatilità	6,16 %
Perdita max.	-8,65 %
DSR	4,44 %
Beta bear	0,79
VAR	-1,19 %

SRI

L'occhio dell'esperto

Valori a 3 anni	Livello
Sharpe	-0,01
Information Ratio (IR)	0,83
Sortino	-0,01
Omega	1,00
Calmar	0,00

Caratteristiche generali

Tipo	OEIC
Accumul./Distribuz.	Distribuzione
Classe Hedged	Si
Fondo di fondi	No
AUM al 14/10/2025	5.650,84 M
Variazione dell'AUM 3 mesi	8,61 %
Spese massime	
Sottoscrizione	5 %
Rimborso	Nessuno
Gestione	1,45 %
Performance fee	Nessuno
Spese correnti	1,45 %
Commissioni di Gestione	1,45 %
Costi di Transazione	0,14 %

© 2025 Quantalys. Le informazioni contenute su questa scheda sono di proprietà di Quantalys che non ne garantisce né l'affidabilità, né l'esclusività. Quantalys fornisce la presente scheda fondo esclusivamente a titolo indicativo. Essa non costituisce da parte di Quantalys un'offerta di acquisto, di vendita, di sottoscrizione o di servizio finanziario, né una sollecitazione all'acquisto di nessun prodotto di investimento. Leggere il prospetto del fondo prima di ogni decisione di investimento. Le performance passate non sono indicative delle performance future. Il rating Quantalys, gli indicatori, il comportamento, la posizione del fondo rispetto alla sua categoria sono alla data del 30/11/2025. Tutte le performance e i dati relativi sono calcolati in euro e non sono garantiti, in particolare nei casi di fondi denominati in una valuta diversa dall'euro.