

Scheda identificativa - BNPP Europe Small Cap Privilege EUR Acc - LU0212180813

NAV

Società **BNP Paribas Asset Management Lux**
Società delegata **BNP Paribas Asset Management Europe**
Tipo investitore **Subordinato a condizione**
Cat. Assogestioni **Azionari Europa**
Benchmark dichiarato **MSCI Europe Small Caps (NR)**
Categoria Quantalys **Azionario Europa small cap**
Benchmark di categoria **MSCI Europe Small Cap NR**
Gestore **Damien KOHLER (24/06/2008), FIONA WILLS**

287,90 EUR

12/12/2025

9 / 10

Rating MPS (01/11/2025)

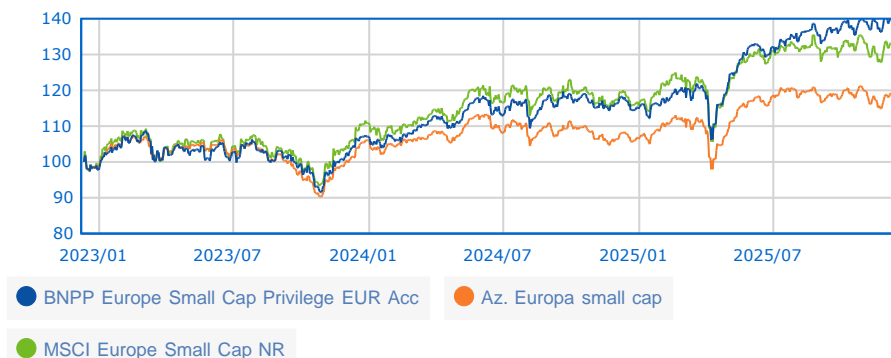
Valutazione ISR globale

SFDR

Articolo 8



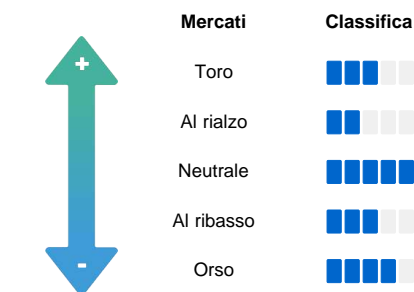
Serie storica base 100 dal 13/12/2022 al 12/12/2025



Performance

Perf. 12/12/2025	Fondo	Categoria
Perf. 1 giorno	-0,39 %	-0,13 %
Perf. 4 settimane	0,46 %	1,24 %
Perf. YTD	21,03 %	11,11 %
Perf. 1 anno	19,00 %	9,79 %
Perf. 3 anni	39,62 %	18,68 %
Perf. 5 anni	35,97 %	18,78 %
Perf. 8 anni	49,33 %	35,18 %
Perf. 10 anni	75,99 %	70,12 %
Performance annue		
Perf. 2024	7,81 %	0,75 %
Perf. 2023	9,41 %	7,60 %
Perf. 2022	-21,59 %	-24,25 %
Dati 3 anni al 30/11/2025		
Perf. annua	12,25 %	5,83 %
Volatilità	14,10 %	12,45 %
Sharpe ratio	0,65	0,22

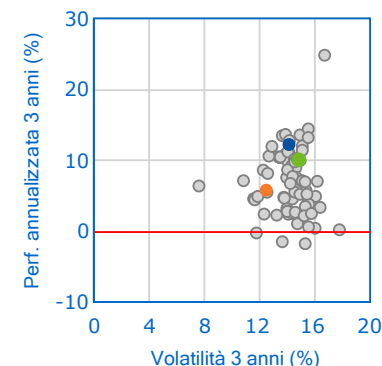
Barometro Quantalys



Classifica della performance al 30/11/2025

	Posizione	Quartile
1 mese	13 / 183	1
3 mesi	13 / 183	1
6 mesi	25 / 181	1
YTD	24 / 174	1
1 anno	31 / 174	1
3 anni	17 / 162	1
5 anni	44 / 151	2
8 anni	40 / 122	2
10 anni	61 / 101	3

Fondo vs Categoria



Indicatori di rischio

Valori a 3 anni	Livello
Volatilità 14,10 %	Medio
Perdita max. -15,77 %	Buono
DSR 9,77 %	Buono
Beta bear 0,85	Scarso
VAR -2,81 %	Buono

SRI 1 2 3 4 5 6 7

L'occhio dell'esperto

Valori a 3 anni	Livello
Sharpe 0,65	Eccellente
Information Ratio (IR) 0,44	Medio
Sortino 0,94	Eccellente
Omega 1,25	Eccellente
Calmar 0,57	Eccellente

Caratteristiche generali

Tipo	SICAV
Accumul./Distribuz.	Accumulazione
Classe Hedged	No
Fondo di fondi	No
AUM al 12/12/2025	24,88 M
Variazione dell'AUM 3 mesi	1,27 %
Spese massime	
Sottoscrizione	3 %
Rimborso	Nessuno
Gestione	0,9 %
Performance fee	Nessuno
Spese correnti	1,21 %
Commissioni di Gestione	1,21 %
Costi di Transazione	0,35 %

© 2025 Quantalys. Le informazioni contenute su questa scheda sono di proprietà di Quantalys che non ne garantisce né l'affidabilità, né l'eshaustività. Quantalys fornisce la presente scheda fondo esclusivamente a titolo indicativo. Essa non costituisce da parte di Quantalys un'offerta di acquisto, di vendita, di sottoscrizione o di servizio finanziario, né una sollecitazione all'acquisto di nessun prodotto di investimento. Leggere il prospetto del fondo prima di ogni decisione di investimento. Le performance passate non sono indicative delle performance future. Il rating Quantalys, gli indicatori, il comportamento, la posizione del fondo rispetto alla sua categoria sono alla data del 30/11/2025. Tutte le performance e i dati relativi sono calcolati in euro e non sono garantiti, in particolare nei casi di fondi denominati in una valuta diversa dall'euro.