

Scheda identificativa - FF China Consumer Fund A Acc USD - LU0594300179

Società: FIL Investment Management (Lux) SA
Società delegata: FIL IM (Hong Kong) Ltd
Tipo investitore: Retail
Cat. Assogestioni: Azionari paese
Benchmark dichiarato: MSCI China Index (Net)
Categoria Quantalys: Azionario Cina
Benchmark di categoria: MSCI China NR
Gestore: Hyomi Jie
Valutazione ISR globale: SFDR
Articolo 8



NAV

15,16 USD

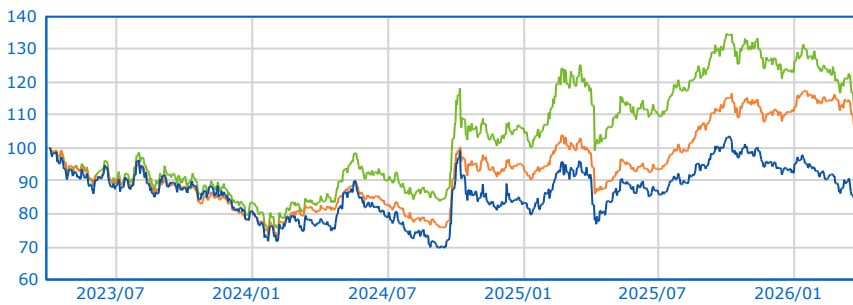
= 13,06 EUR

01/04/2026

3 / 10

Rating MPS (01/02/2026)

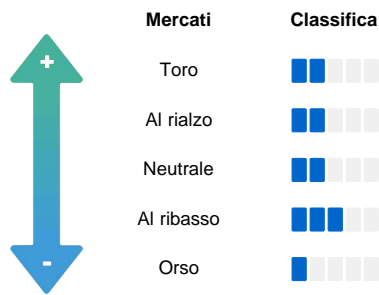
Serie storica base 100 dal 02/04/2023 al 01/04/2026



Performance

	Fondo	Categoria
Perf. 01/04/2026		
Perf. 1 giorno	1,56 %	1,49 %
Perf. 4 settimane	-1,44 %	-1,76 %
Perf. YTD	-7,14 %	-1,67 %
Perf. 1 anno	-6,79 %	10,86 %
Perf. 3 anni	-14,16 %	9,34 %
Perf. 5 anni	-45,59 %	-19,89 %
Perf. 8 anni	-22,84 %	19,60 %
Perf. 10 anni	15,32 %	71,69 %
Performance annue		
Perf. 2025	10,81 %	17,65 %
Perf. 2024	3,23 %	16,88 %
Perf. 2023	-19,18 %	-18,32 %
Dati 3 anni al 28/02/2026		
Perf. annua	-3,61 %	4,39 %
Volatilità	25,55 %	19,26 %
Sharpe ratio	-0,26	0,07

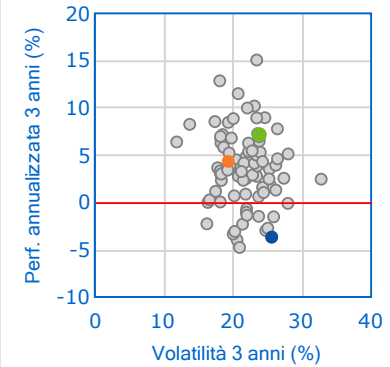
Barometro Quantalys



Classifica della performance al 28/02/2026

	Posizione	Quartile
1 mese	132 / 154	4
3 mesi	150 / 154	4
6 mesi	145 / 154	4
YTD	144 / 154	4
1 anno	143 / 153	4
3 anni	136 / 142	4
5 anni	104 / 108	4
8 anni	61 / 65	4
10 anni	51 / 56	4

Fondo vs Categoria



Indicatori di rischio

Valori a 3 anni	Livello
Volatilità 25,55 %	Pessimo
Perdita max. -32,51 %	Medio
DSR 16,12 %	Pessimo
Beta bear 0,85	Scarso
VAR -5,34 %	Pessimo

SRI

1	2	3	4	5	6	7
---	---	---	---	---	---	---

L'occhio dell'esperto

Valori a 3 anni	Livello
Sharpe -0,26	Pessimo
Information Ratio (IR) -1,07	Pessimo
Sortino -0,41	Pessimo
Omega 0,93	Pessimo
Calmar -0,20	Pessimo

Caratteristiche generali

Tipo	SICAV
Accumul./Distribuz.	Accumulazione
Classe Hedged	No
Fondo di fondi	No
AUM al 01/04/2026	390,03 M
Variazione dell'AUM 3 mesi	-11,50 %
Spese massime	
Sottoscrizione	5,25 %
Rimborso	Nessuno
Gestione	1,5 %
Performance fee	Nessuno
Spese correnti	1,9 %
Commissioni di Gestione	1,9 %
Costi di Transazione	0,6 %

© 2026 Quantalys. Le informazioni contenute su questa scheda sono di proprietà di Quantalys che non ne garantisce né l'affidabilità, né l'esclusività. Quantalys fornisce la presente scheda fondo esclusivamente a titolo indicativo. Essa non costituisce da parte di Quantalys un'offerta di acquisto, di vendita, di sottoscrizione o di servizio finanziario, né una sollecitazione all'acquisto di nessun prodotto di investimento. Leggere il prospetto del fondo prima di ogni decisione di investimento. Le performance passate non sono indicative delle performance future. Il rating Quantalys, gli indicatori, il comportamento, la posizione del fondo rispetto alla sua categoria sono alla data del 28/02/2026. Tutte le performance e i dati relativi sono calcolati in euro e non sono garantiti, in particolare nei casi di fondi denominati in una valuta diversa dall'euro.